

KONJUNKTURINSTITUTET

17 juni 2011

Kommentarer på Michael Bergmans "Tidsbestämning av svensk konjunktur 1970- 2010", Rapport till Finanspolitiska rådet 2011/2

- Övergripande
- Data och metod
- Avslutande kommentarer

Jesper Hansson



Övergripande kommentarer

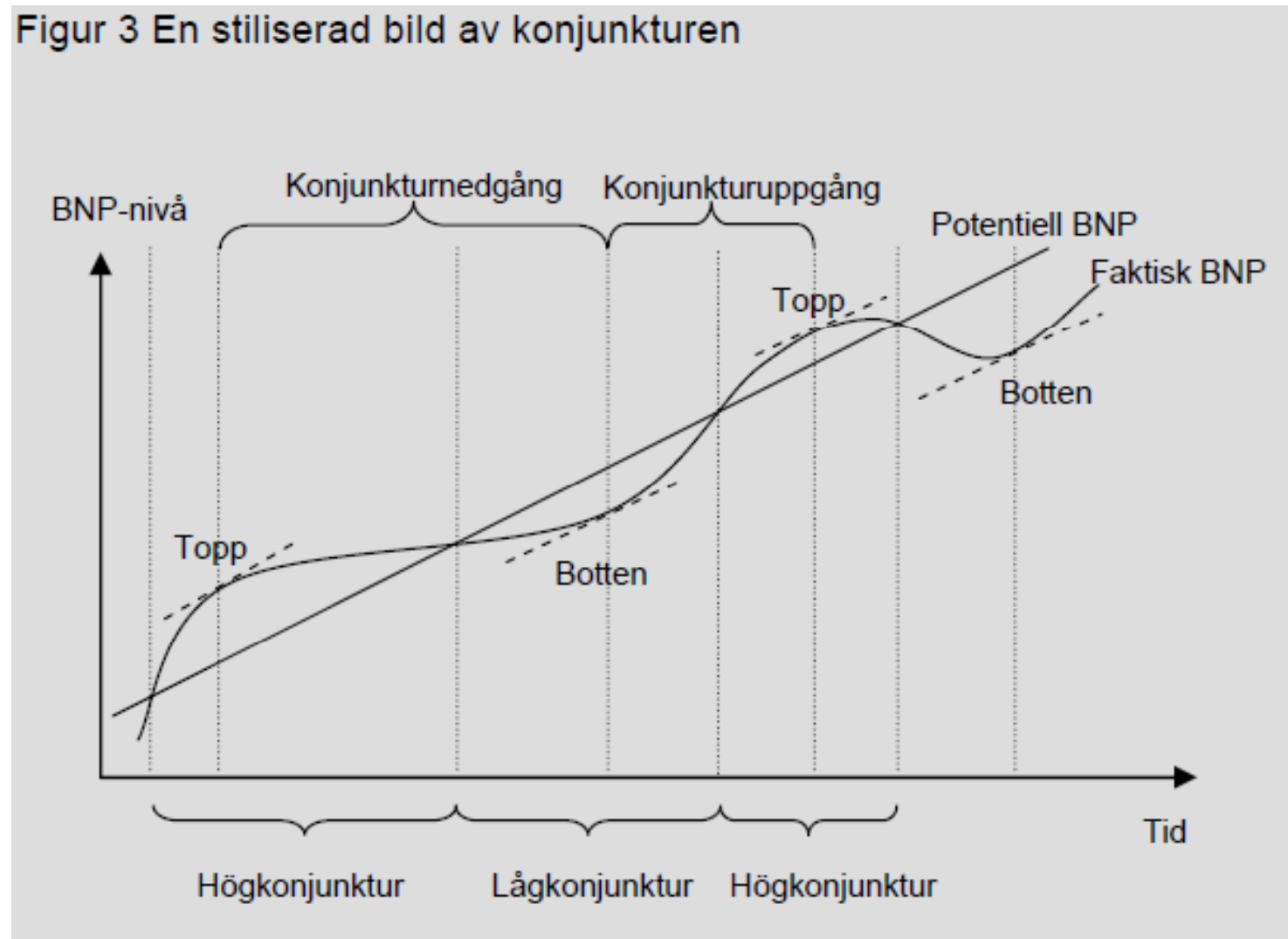
- Bra och pedagogisk genomgång av etablerade metoder
- Borde kunna användas mer systematisk av regering och myndigheter
- Förmodligen bra med konjunkturdatering, men kan man lära något av att det (i stort sett) bara är i USA som den är populär?
- Om någon ska datera konjunkturer i Sverige borde det vara Konjunkturinstitutet!



Konjunkturinstitutet har försökt etablera terminologi, men svårt även för forskare...

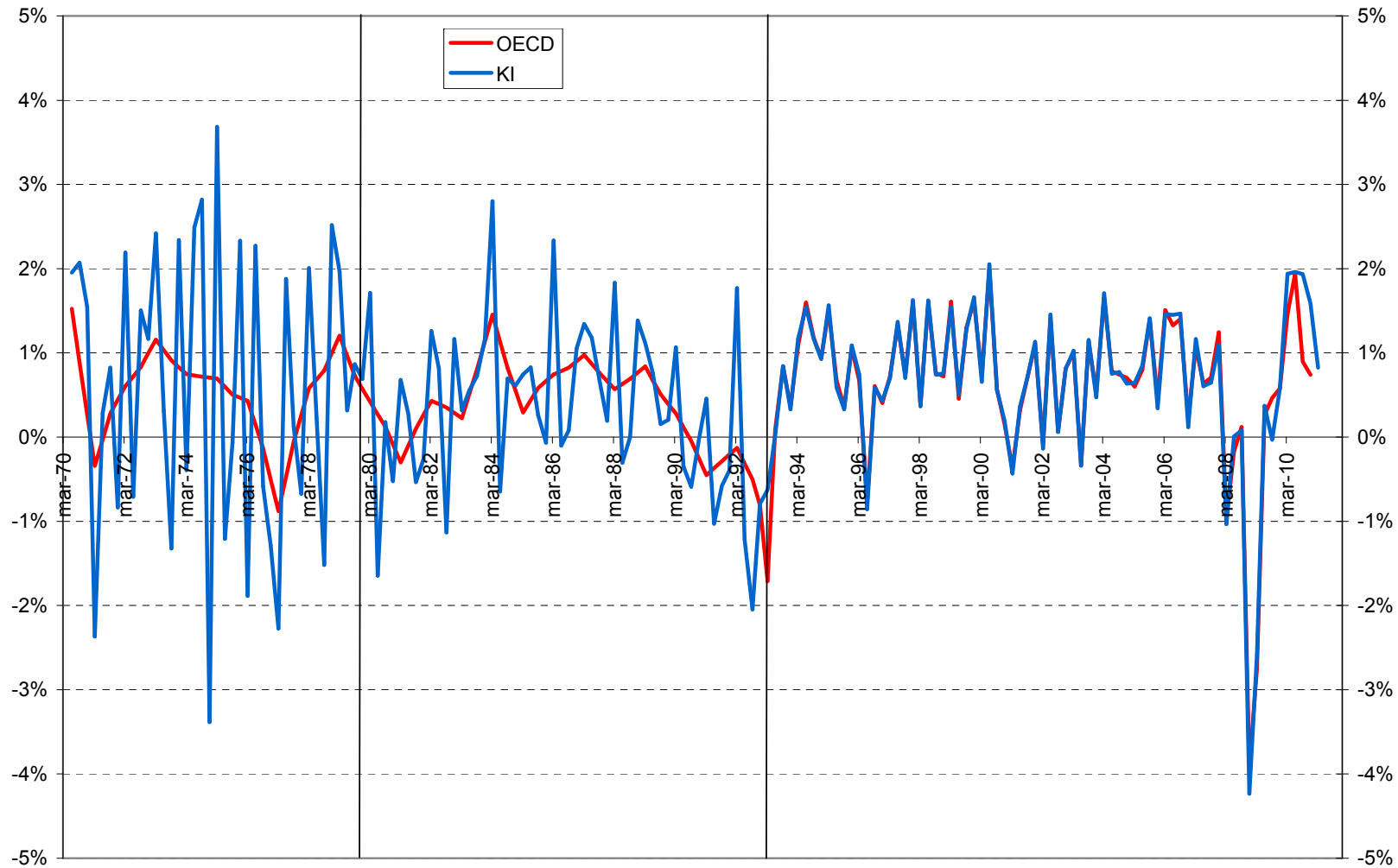
Saxat från fördjupningen "Konjunkturterminologi" i *Konjunkturläget juni 2005*, ligger på www.konj.se

Figur 3 En stiliserad bild av konjunkturen



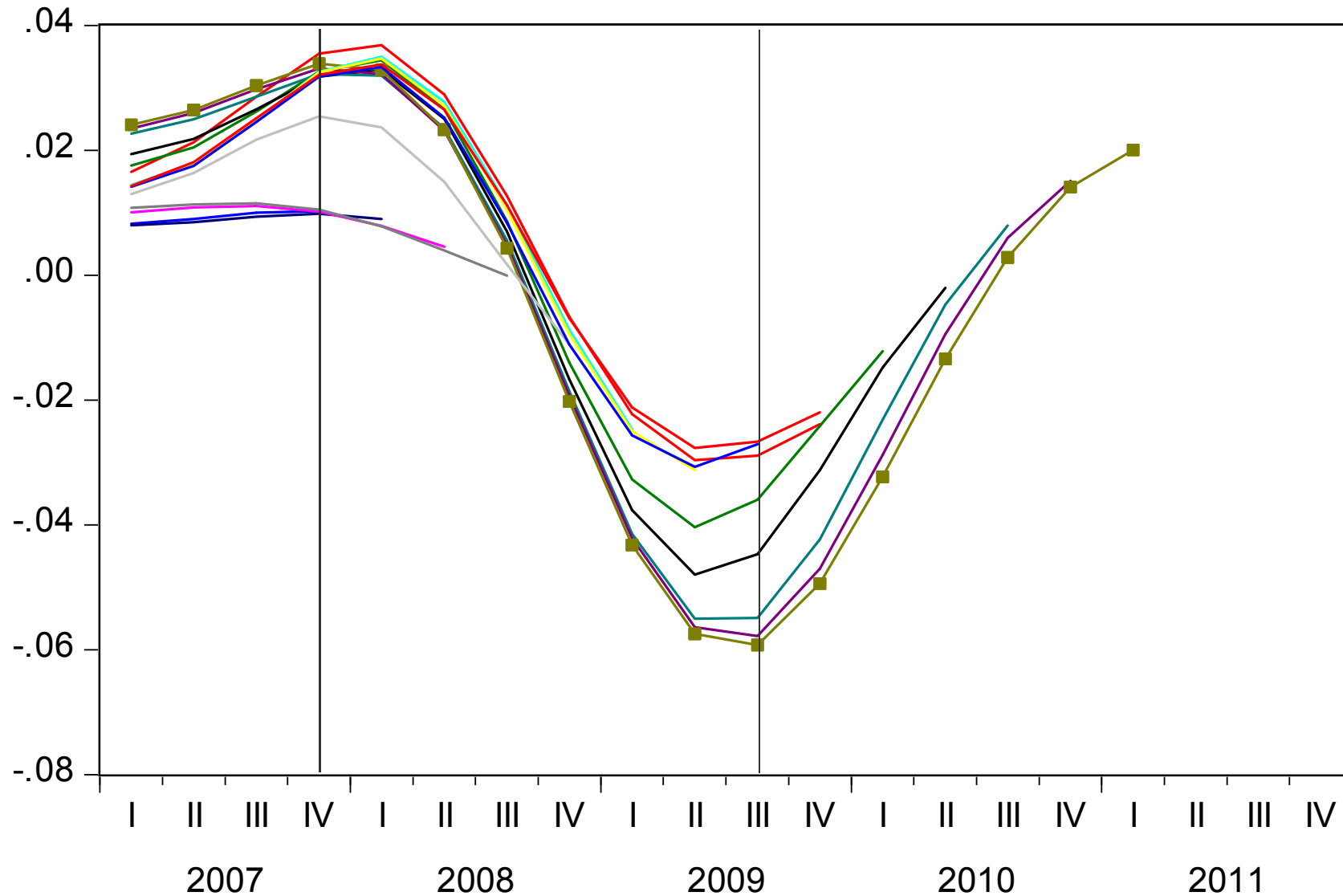
Datatillgängligheten före 1993 är problematisk

BNP, procentuell förändring, säsongrensade kvartalsvärden



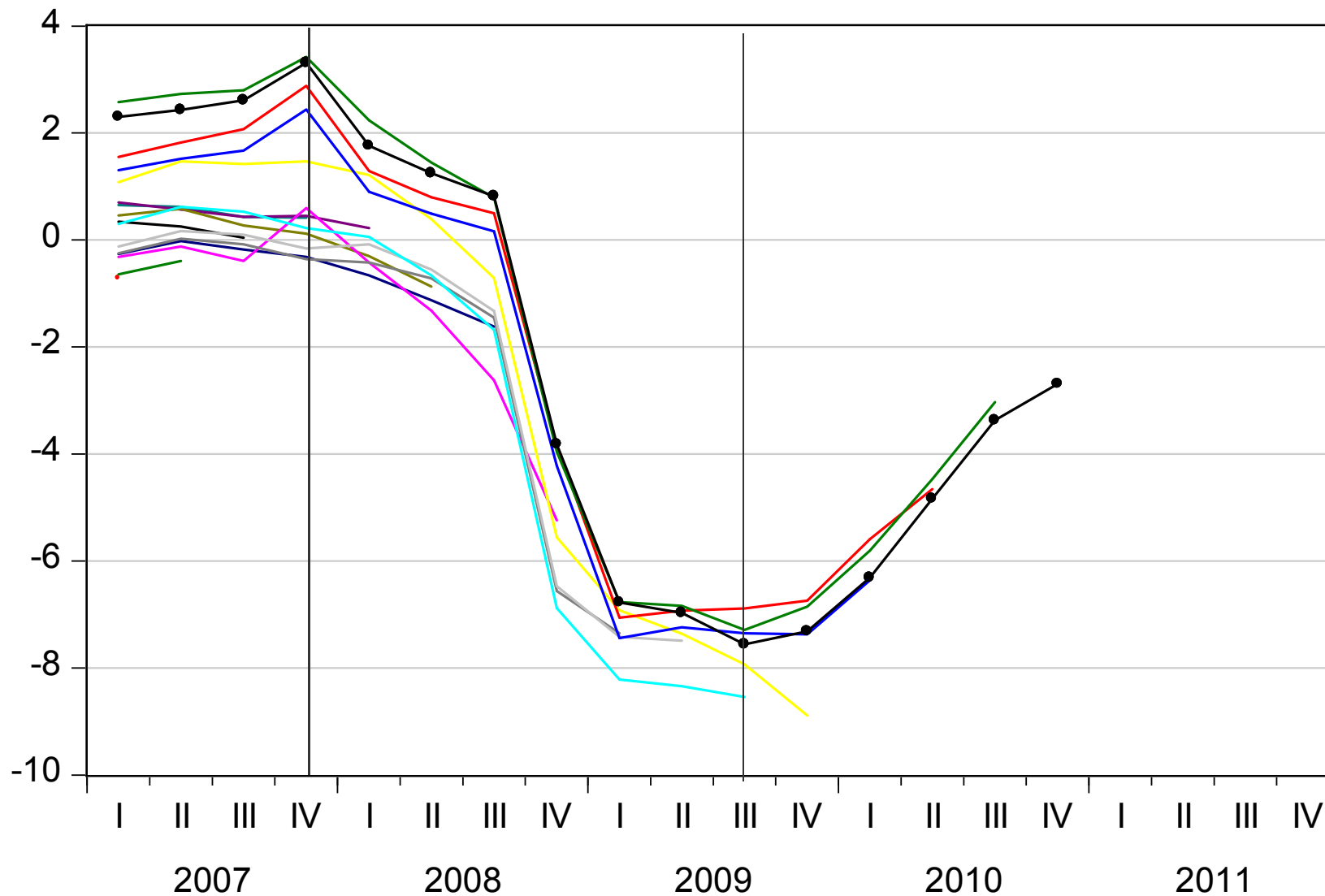
Förvånansvärt stabil identifiering av de senaste vändpunkterna i realtid

Cyklisk komponent enligt C-F filter applicerat på realtidsdata för säsongrensad BNP mars 2008 (2007kv4) till maj 2011 (2011kv1)



Vändpunkter enligt KI:s BNP-gap

Publicerade BNP-gap i *Konjunkturläget* juni 2007 (2007kv1) till mars 2011 (2010kv4)



Utökad tabell i *Konjunkturläget?*!

Tabell 42 från kapitlet "Offentliga finanser och finanspolitik" i *Konjunkturläget, mars 2011*

Tabell 42 Bakåtblickande medelvärden

Procent av BNP respektive potentiell BNP

	2000-2010	2001-2010
Finansiellt sparande	1,0	0,8
Konjunkturjusterat sparande	1,5	1,4


Källor: SCB och Konjunkturinstitutet.

Tabell 42 Bakåtblickande medelvärden

Procent av BNP respektive potentiell BNP

	2000-2010	2001-2010	2000-2007 Topp-till- topp	2003-2009 Botten-till- botten
Finansiellt sparande	1,0	0,8	1,3	1,2
Konjunkturjusterat sparande	1,5	1,4	1,2	1,8
BNP-gap	-1,0	-1,1	0,1	-0,9

Källor: SCB och Konjunkturinstitutet.



Avslutande kommentarer

- Borde man inte komplettera med en multivariat ansats?
 - Andra mått på konjunkturen än BNP i fast pris?
 - Indikatorer kan underlätta identifikationen av den cykliska komponenten, t.ex. Riksbankens RU-indikator, Nyman (2010)
 - UC-modeller baserade på Phillips-kurvan
- Inse att det finns olika syften med konjunkturdatering som kräver olika mått
 - Konjunkturjustering och utvärdering av offentligfinansiellt sparande
 - Mått på avvikelser från det önskvärda resursutnyttjandet
 - Mått på löne- och inflationstryck
- Överskottsmålet bör tolkas framåtblickande, men bakåtblickande utvärdering är ett komplement
- Låt inte det bästa bli det godas fiende!

